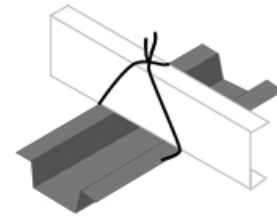
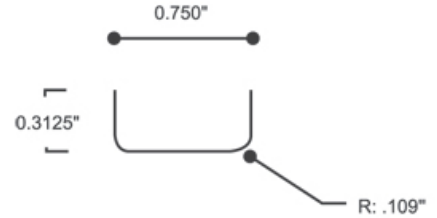



Canaleta de Carga 3/4



La Canaleta de Carga Estructural de marca NITCO es un perfil rolado en frío y fabricado con acero galvanizado anti-corrosivo.

Cumple las normas:
ASTM A466/ A525/754/792/A457/G87/B117/
A528/A90/A526,
además de cumplir los especificado en la designación
ASTM C 645.

Las Canaletas de carga estructural son indispensables para soportar la carga de techos o muros, así mismo, están fabricadas para trabajar en conjunto con el canal listón.

INFORMACIÓN GENERAL DE PRODUCTOS

| CÓDIGO | MEDIDAS Cms (plgs) | LONGITUD (mts) | CALIBRE | PESO (Kgs) | PESO POR ATADOS | PIEZAS POR ATADO |
|--------|-----------------------|-------------------|---------|---------------|--------------------|---------------------|
| CC3 | 1.91 (¾) | 3.05 | 22 | 0.71 | 14.2 | 20 |